

## دليل تعليمات كيفية البدء باستخدام المقررات الإلكترونية

1- يتوجب أولاً القيام بعملية تسجيل الدخول للمنصة

أهلاً بك...  
تسجيل الدخول

نسيت كلمة المرور؟  حفظ البيانات

[تسجيل الدخول](#)

[حساب جديد](#) [سجل الآن](#)

[التسجيل](#) [تسجيل الدخول](#)

EN

الرئيسية | من نحن | الدورات الحالية | المدرسين | الأسئلة الشائعة | الحسابات البنكية

### المجالات التدريبية

تنوع الدورات إلى مجالات مختلفة بحسب اهتمامات المتدربين. يمكنك الضغط على اسم المجال الذي تترده لاستعراض الدورات الموجودة فيه.

[مجال الادارة](#) [مجال التسويق والمالي](#) [مجال المحاسبة والحاسب](#) [مجال الحاسب](#)

[عرض الكل](#)

## 2- ستقوم المنصة بإرسال رمز الدخول الى البريد الالكتروني للمتدرب



مرحباً بك في منصة معهد رواد العطاء العالي للتدريب  
لتأكيد تسجيل دخولك  
ليتم تسجيل دخولك الحساب . اضغط على الرابط بالأسفل ليتم تأكيد البريد الإلكتروني  
تأكيد البريد الإلكتروني يساعدك لبقاء حسابك بأمان

329901

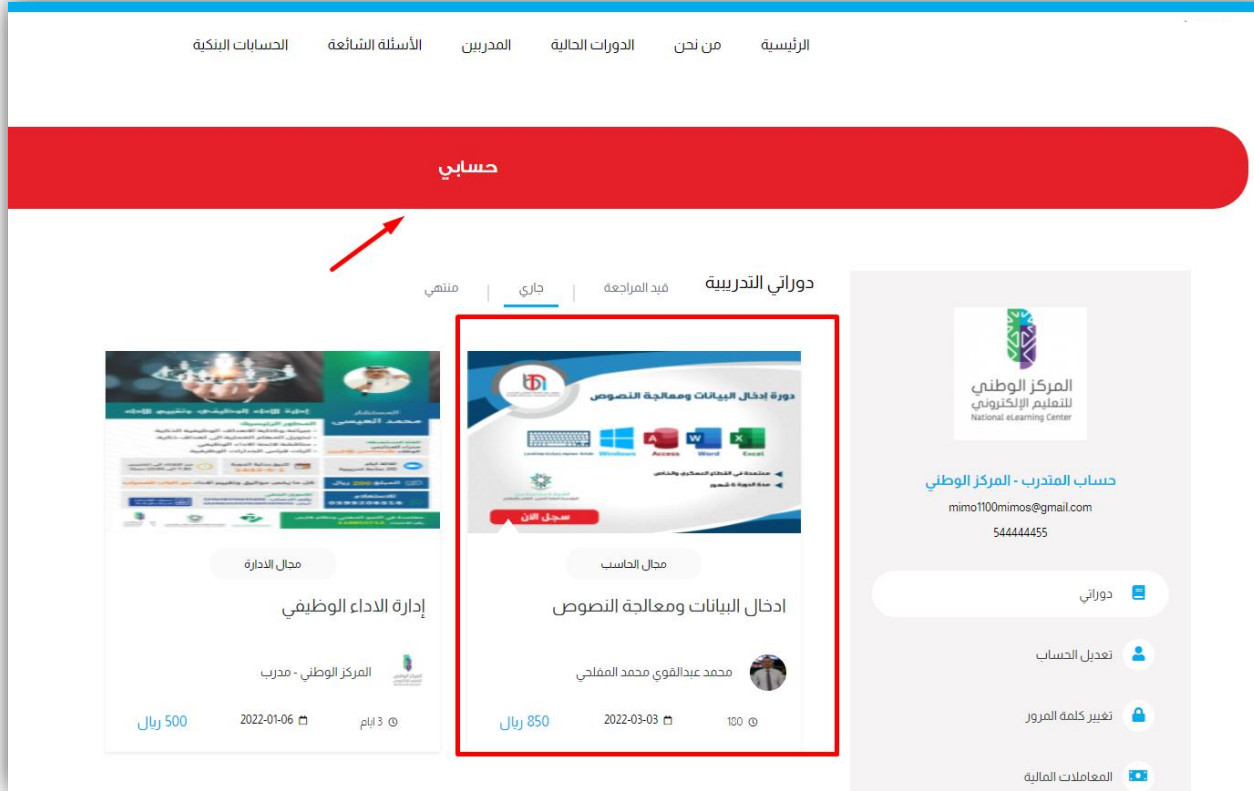
لست أنت؟

إذا لم تقم بإرسال طلب التسجيل الرجاء تجاهل هذا البريد.

شكراً  
[تحتاج إلى مساعدة تواصل معنا](#)




# معهد المسار التقني العالي للتدريب

3- تقوم بالدخول الى حسابك في المنصة وتختار الدورة او المقرر












The screenshot shows the user's dashboard on the EDU T PATH website. At the top, there is a navigation menu with links for 'الرئيسية' (Home), 'من نحن' (About Us), 'الدورات الحالية' (Current Courses), 'المدرسين' (Instructors), 'الأسئلة الشائعة' (FAQ), and 'الحسابات البنكية' (Bank Accounts). A prominent red banner at the top of the main content area contains the word 'حسابي' (My Account). Below this, there are tabs for 'دوراتي التدريبية' (My Training Courses), 'قيد المراجعة' (Under Review), 'حاري' (Active), and 'منتهي' (Completed). A red arrow points to the 'حسابي' banner. The main content area displays a list of courses. The course 'ادخال البيانات ومعالجة النصوص' (Data Entry and Text Processing) is highlighted with a red border. This course is currently 'حالي' (Active), has a fee of 850 Riyals, and is scheduled for 03-03-2022. Other courses listed include 'مجال الادارة' (Management Field) with a fee of 500 Riyals and 'مجال الحاسب' (Computer Field) with a fee of 100 Riyals. On the right side of the dashboard, there is a user profile section for 'حساب المتدرب - المركز الوطني' (Student Account - National Center) with the email 'mimo1100mimos@gmail.com' and ID '544444455'. Below the profile, there are links for 'دوراتي' (My Courses), 'تعديل الحساب' (Edit Account), 'تغيير كلمة المرور' (Change Password), and 'المعاملات المالية' (Financial Transactions).



4- عند الدخول للمقرر سوف تظهر لك جميع الأدوات التي يمكنك استخدامها وكذلك الجلسات التي يمكنك حضورها حسب الرخطة الزمنية

جدول الدورة   
 مجال الحاسب  
 نظرة عامة  المنهج الدراسي 

التعرف بدورة ادخال البيانات ومعالجة النصوص



حساب المتدرب - المركز الوطني  
 #22030002  
 544444455  
 المركز الوطني  
 للتعليم الإلكتروني  
 National eLearning Center



جدول الدورة   
 المحاضرات المسجلة   
 الملازم   
 المناقشات   
 مرفقات الدورة   
 الإختبارات الإلكترونية   
 التدريبات   
 إسأل مدرب   
 تقييم الدورة التدريبية 



التعرف بدورة ادخال البيانات ومعالجة النصوص  
 2021-12-31  
 محدثة  غير مكتمل 



PDF  
 المعلومات العامة عن الدورة



اساسيات الحاسب الالي ونظام التشغيل



مكونات الحاسب الالي المادية والبرمجية  
 2022-09-09  
 محدثة  غير مكتمل 

أجهزة الإدخال والإخراج في الحاسب  
 2022-09-09  
 محدثة  غير مكتمل 

برامج أنظمة التشغيل  
 2022-09-13  
 محدثة  غير مكتمل 

أساسيات شبكات الحاسب  
 2022-09-15  
 محدثة  غير مكتمل 

أساسيات أمن المعلومات  
 2022-09-20  
 محدثة  غير مكتمل 

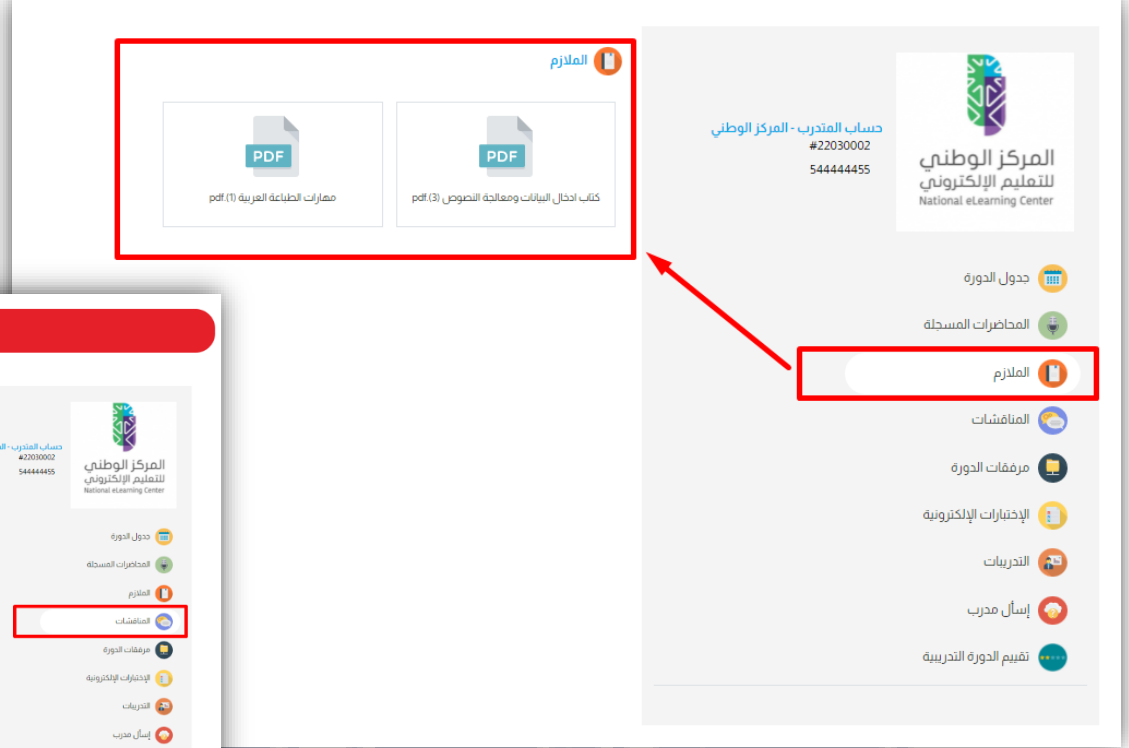
استخدام نظام التشغيل Windows10 لإدارة الملفات  
 2022-09-27  
 محدثة  غير مكتمل 

ضمن الأدوات

5- من

يمكنك الدخول على الملازم وتحميلها على جهازك الخاص متابعة باقي الجلسات من خلالها

6- وكذلك يتوجب عليك الدخول في مناقشات حول المادة العلمية مع المدربين وبقيّة الزملاء وعمل أطروحات جديدة والتفاعل مع الاطروحات الحالية



حساب المدرب - المركز الوطني  
 #22030002  
 544444455

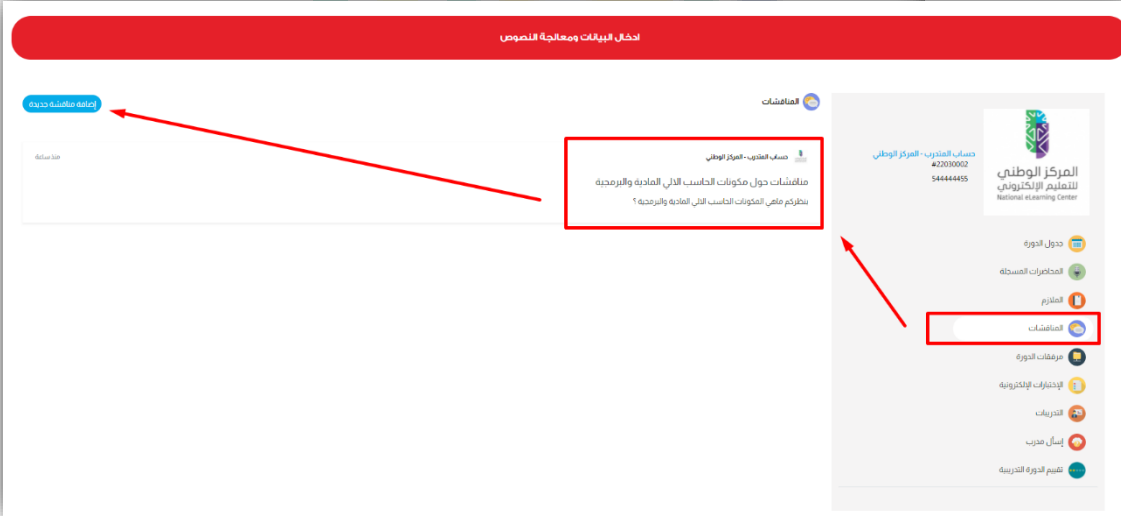
المركز الوطني  
 للتعليم الإلكتروني  
 National eLearning Center

جدول الدورة  
 المحاضرات المسجلة  
**الملازم**  
 المناقشات  
 مرفقات الدورة  
 الإختبارات الإلكترونية  
 التدريبات  
 إرسال مدرب  
 تقييم الدورة التدريبية

الملازم

PDF  
 مهارات الطباعة العربية (1).pdf

PDF  
 كتاب اذخال البيانات ومعالجة النصوص (3).pdf



اذخال البيانات ومعالجة النصوص

مناقشة جديدة

حساب المدرب - المركز الوطني  
 #22030002  
 544444455

المركز الوطني  
 للتعليم الإلكتروني  
 National eLearning Center


جدول الدورة  
 المحاضرات المسجلة  
**الملازم**  
 المناقشات  
 مرفقات الدورة  
 الإختبارات الإلكترونية  
 التدريبات  
 إرسال مدرب  
 تقييم الدورة التدريبية


مناقشات

مناقشة جديدة

مناقشات حول مكونات الحاسب الآلي المادية والبرمجية  
 يتشارك معي المكونات الحاسب الآلي المادية والبرمجية؟


7- من ضمن الأدوات المهمة مرفقات الدورة وهي تتكون من صور وجرافيك وفيديوهات ومقالات حول الدورة










مرفقات الدورة 

 PDF

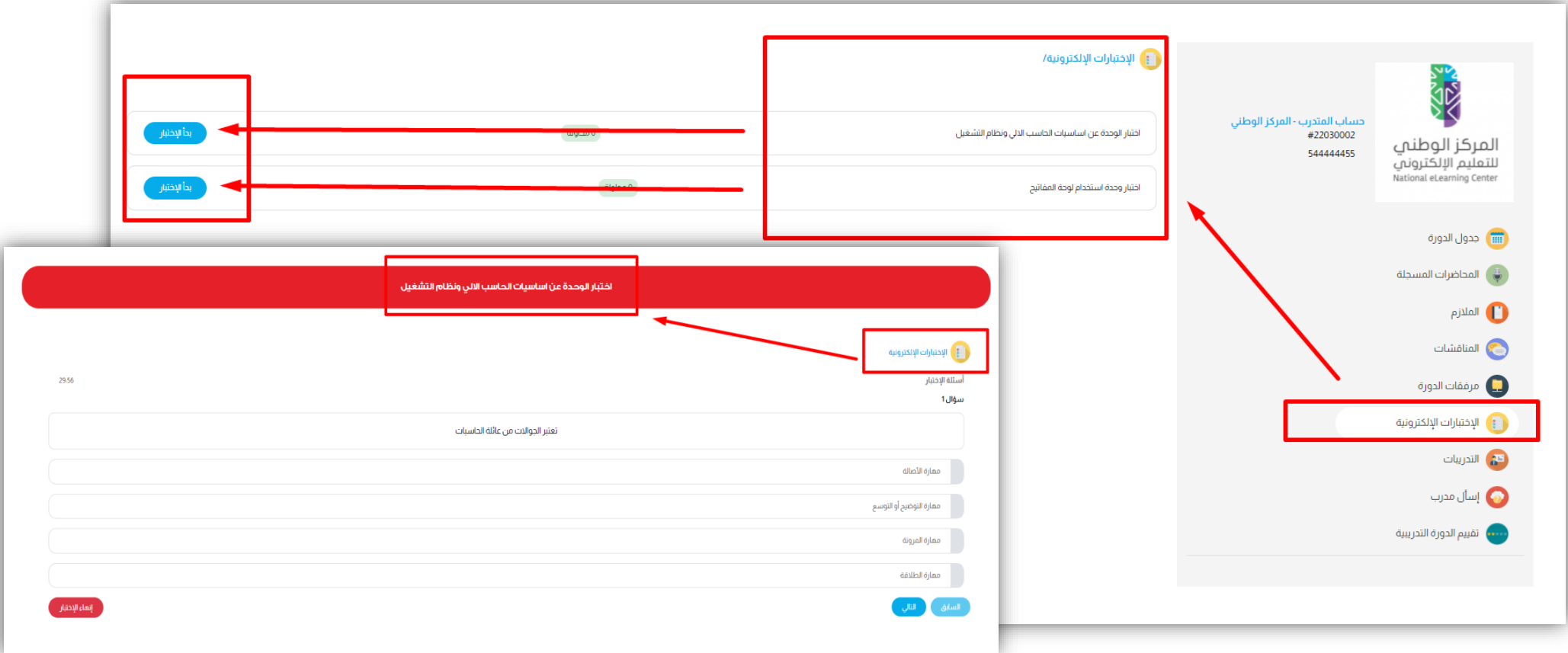
خطة دورة إدخال البيانات ومعالجة النصوص  
pdf.(3)

حساب المتدرب - المركز الوطني  
#22030002  
544444455

  
المركز الوطني  
للتعليم الإلكتروني  
National eLearning Center

جدول الدورة   
المحاضرات المسجلة   
الملازم   
المناقشات   
مرفقات الدورة   
الإختبارات الإلكترونية   
التدريبات   
إسأل مدرب   
تقييم الدورة التدريبية 

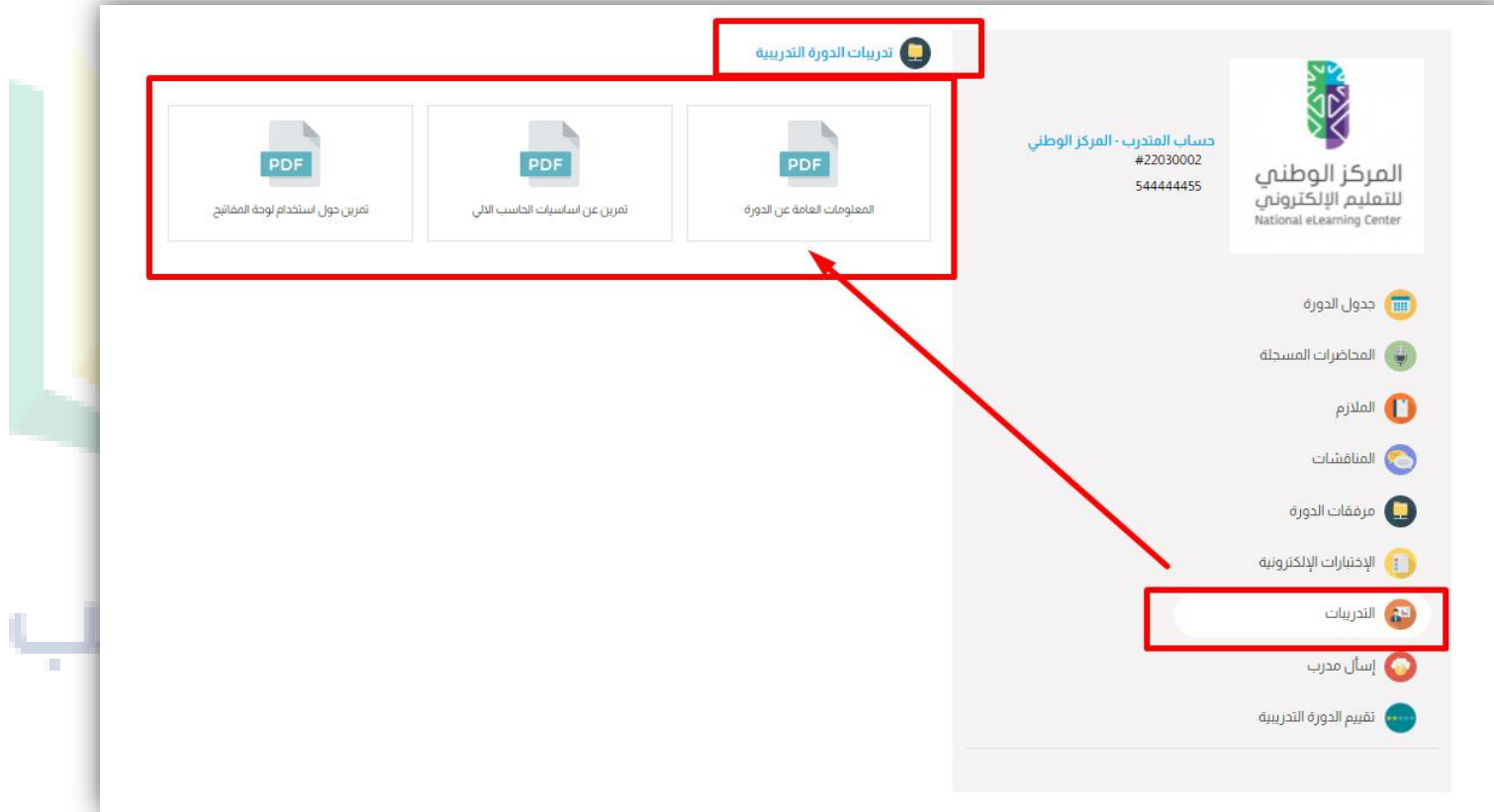
8- من اهم الأدوات التي يستخدمها المدرب والمتدرب إدارة الاختبارات ويمكن من خلالها عمل اختبارات تجريبية لقياس مدى المام المتدرب بالمادة العلمية وكذلك عمل اختبارات رسمية دورية او نهائية



The image displays a screenshot of the National eLearning Center (National eLearning Center) interface, showing the process of managing exams. The interface is divided into several sections:

- Header:** The National eLearning Center logo and contact information (National eLearning Center, #22030002, 544444455).
- Sidebar:** A vertical menu on the right side with icons for:
  - جدول الدورة (Course Schedule)
  - المحاضرات المسجلة (Registered Lectures)
  - الملازم (Attachments)
  - المناقشات (Discussions)
  - مرفقات الدورة (Course Attachments)
  - الإختبارات الإلكترونية (Electronic Exams) - This option is highlighted with a red box.
  - التدريبات (Exercises)
  - إسأل مدرب (Ask Trainer)
  - تقييم الدورة التدريبية (Evaluate the Training Course)
- Main Content Area:** A search bar at the top with the text "اختبار الوحدة عن أساسيات الحاسب الآلي ونظام التشغيل" (Unit Test on Basic Computer and Operating System). Below the search bar, there are two buttons labeled "بدأ الإختبار" (Start Exam). A red box highlights these buttons, and red arrows point from the search bar to them.
- Exam Question View:** A detailed view of a question titled "تعتبر الجوال من عائلة الحاسبات" (The mobile phone is considered part of the computer family). The question is worth 1 point. Below the question, there are five multiple-choice options:
  - مهارة الاتصال (Communication Skill)
  - مهارة التوضيح أو التوسع (Clarification or Expansion Skill)
  - مهارة المرونة (Flexibility Skill)
  - مهارة الخلافة (Succession Skill) At the bottom, there are buttons for "إعطاء الإختبار" (Give Exam), "التالي" (Next), and "السابق" (Previous).

9- التدريبان او التمارين التي يقدمه المدرب خلال الجلسات او نهاية كل وحدة لتثبيت المعلومات ويمكن ذلك من خلال مستندات او روابط خارجية.



The screenshot displays the National eLearning Center dashboard. At the top right, the user's account information is shown: "حساب المتدرب - المركز الوطني" (Trainee Account - National Center), ID #22030002, and phone number 544444455. The dashboard features a sidebar with navigation icons for "جدول الدورة" (Course Schedule), "المحاضرات المسجلة" (Registered Lectures), "الملازم" (Attachments), "المناقشات" (Discussions), "مرفقات الدورة" (Course Attachments), "الإختبارات الإلكترونية" (Electronic Exams), "التدريبات" (Exercises), "إسأل مدرب" (Ask Trainer), and "تقييم الدورة التدريبية" (Evaluate the Training Course). The "التدريبات" icon is highlighted with a red box. The main content area shows three PDF documents, each with a "PDF" icon and a title: "تمرين حول استخدام لوحة المفاتيح" (Exercise on keyboard usage), "تمرين عن أساسيات الحاسب الآلي" (Exercise on computer basics), and "المعلومات العامة عن الدورة" (General information about the course). The "المعلومات العامة عن الدورة" document is highlighted with a red box, and a red arrow points from the "التدريبات" icon in the sidebar to this document.

10- من اهم الأدوات أداة اسأل المدرب وتأتي لتوجيه الأسئلة حول مواضيع الدورة الى المدرب بشكل مباشر والرد عليها

ادخال البيانات ومعالجة النصوص

إسأل مدرب

إضافة سؤال جديد

انشاء

قيد الإنتظار

اساسيات الحساب

حساب المدرب - المركز الوطني  
سؤال عن الشاشة اللمس تعتبر وسيلة ارجاع او ادخال اكثر يا استاذ؟

حساب المدرب - المركز الوطني  
#22030002  
544444455

المركز الوطني  
للتعليم الإلكتروني  
National eLearning Center

جدول الدورة

المحاضرات المسجلة

الملزم

المناقشات

مرفقات الدورة

الإختبارات الإلكترونية

التدريبات

إسأل مدرب

تقييم الدورة التدريبية

معهد المسار التقني العالي للتدريب

11- تقييم الدورة عند الانتهاء من الدورة يمكن تقييم الدورة وكذلك تقييم المدرب

ادخال البيانات ومعالجة النصوص

تقييم المدرب

★★★★★	إمام المدرب بمواضيع البرنامج
★★★★☆	قدرة المدرب على إيصال المعلومات
★★★★☆	طريقة تنظيم العرض ( من حيث الوضوح و الكفاية )
★★★★☆	قدرته على شرح محتوى الدورة
★★★★☆	مدى تعاونه مع المتدربين
★★★★☆	تنوع الأنشطة والتمارين و الوسائل المستخدمة
★★★★☆	قدرة المدرب على تحفيز المشاركين على التفاعل
★★★★☆	قدرة المدرب على إدارة المناقشات و المناقشات

تقييم الدورة التدريبية

★★★★★	محتوى الدورة التدريبية
★★★★★	المادة التدريبية التي وزعت في الدورة
★★★★★	تنظيم وسهولة محتوى المادة الدورة التدريبية
★★★★★	تحقيق أهداف البرنامج

حساب المدرب - المركز الوطني  
#22030002  
544444455

المركز الوطني  
للتعليم الإلكتروني  
National eLearning Center

- جدول الدورة
- المحاضرات المسجلة
- الملازم
- المنافسات
- مرفقات الدورة
- الإختبارات الإلكترونية
- التدريبات
- إرسال مدرب
- تقييم الدورة التدريبية

انتهى ...